














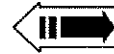


今回設置した水道メータは○印のついているメーカーです。

内容		メーカー			
			愛知時計電機㈱	アズビル金門㈱	東洋計器㈱
パイロット表示	水が流れているときに点滅する。 マークが点灯又は消灯している場合は、水が止まっていることを示す。	 (点滅)	 左右交互表示	 (回転)	
警告表示	本体電池電圧低下	メータ本体に内蔵されているリチウム電池の電圧が低下すると表示。	 (点滅)	 (点滅)	 (点滅) " E--4" と表示
	受信器電池電圧低下	受信器に内蔵されているリチウム電池の電圧が低下すると表示。	" E--3" と積算値の 交互表示	 (点灯)	" E--3" と表示
	過大流量警告	メータの性能以上の流量が何度も流れていると表示。	 (点滅)	 (点滅)	 (点滅)
	漏水警告	水が24時間連続して流れると表示。	 (点滅・点灯)	 (点滅・点灯)	 (点滅・点灯)
	逆流警告	水が逆方向に流れると表示。	 (点滅)	 (点滅)	 (点滅)
	コードの断線 短絡 (ショート)	コードが断線又は未接続のとき及び短絡 (ショート) すると表示。	" E--1" と積算値の 交互表示	" E--1" と積算値の 交互表示	" E--2" と積算値の 交互表示

※ 1. 本体電池電圧低下、受信機電池電圧低下、コードの断線の表示が出ているときは水道部に連絡して下さい。

2. 漏水警告の表示が出たときは指定工事業者に調査を依頼して下さい。